

# XCeed

02/01/2026



Movement that inspires



		Motorizzazione	CV (kW)	CO <sub>2</sub> (g/km)	Business	Special Edition	GT-line
Benzina		1.0 T-GDi	115 (84,6)	135,4-143,7	26.600* €		
Benzina Mild Hybrid		1.0 T-GDi MHEV DCT7	115 (84,6)	135,8-143,0	29.600* €	31.850* €	
Benzina		1.6 T-GDi 150 CV DCT7	150 (110,3)	145,5-155,0		32.850* €	34.600* €
		1.6 T-GDi 180 CV DCT7	180 (132,4)	145,5-155,0			35.300* €

**Note:**

\*Previa disponibilità a stock

Solo le motorizzazioni 1.0 T-GDi e 1.0 T-GDi MHEV sono guidabili dai neopatentati



Elettrico



Hybrid



Plug-In Hybrid



Mild Hybrid

Pacchetti		Business	Special Edition	GT-line
	<b>Ruotino di scorta*</b>	250 €	250 €	- €
	<b>Sunroof Pack**</b> <ul style="list-style-type: none"> <li>• Tetto panoramico apribile elettricamente</li> <li>• Luci di lettura anteriori LED con vano porta occhiali</li> </ul>	- €	- €	1.000 €
	<b>Plus Pack***</b> <ul style="list-style-type: none"> <li>• Sedili in Kia Tex Delight</li> <li>• Sedili prima e seconda fila riscaldabili</li> <li>• Sedili posteriori abbattibili e frazionabili con modulo 40:20:40</li> <li>• Sistema audio premium JBL®</li> <li>• Tetto panoramico apribile elettricamente</li> <li>• Luci di lettura anteriori LED con vano porta occhiali</li> </ul>	- €	- €	2.250 €


**Note:**

\*Disponibile solo per 1.0 T-GDi e 1.6 T-GDi 150 CV (di serie su GT-line 1.6 T-GDi 150 CV)

\*\*Disponibile solo per 1.6 T-GDi 150 CV

\*\*\*Disponibile solo per 1.6 T-GDi 180 CV

**Gratuito**



Magma Red (ARD)

**Solido 750 €**



Cassa White (WD)

**Metallizzato 750 €**



Black Pearl (1K)




Blue Flame (B3L)




Lunar Silver (CSS)


**Perlato 900 €**



Deluxe White (HW2)



Penta Metal (H8G)



Wolf Grey (WAF)  
(\*)

**Note:** \*Disponibile solo per Special Edition

## Business



Cerchi in lega da 18"



Fari anteriori Full LED




Fari posteriori a LED



Kia Navigation System DAB  
con schermo touchscreen da  
10,25", Apple Car Play/Android



Climatizzatore automatico  
bi-zona



Lane Following Assist (LFA)

## Special Edition



Cerchi in lega da 18"



Vetri posteriori oscurati



Retrovisori esterni con indicatori di direzione integrati a LED



Smart key con start button



Supervision cluster da 12,3"



Sensori di parcheggio anteriori e posteriori

## GT-line



Cerchi in lega da 18"




Pedaliera in alluminio



Wireless phone charger



Highway Driving Assist (HDA)



Blind-spot Collision Avoidance Assist (BCA)



Smart Cruise Control (SCC)

Comfort	Business	Special Edition	GT-line
Chiusura centralizzata con chiave ripiegabile	●		
Sensori di parcheggio posteriori	●		
Bracciolo anteriore con vano portaoggetti	●	●	
Cruise control con speed limiter	●	●	
Bracciolo anteriore scorrevole con vano portaoggetti (solo DCT)	●	●	●
Climatizzatore automatico bi-zona	●	●	●
Drive mode select (solo DCT)	●	●	●
Freno di stazionamento elettronico (EPB) (solo DCT)	●	●	●
Poggiatesta anteriori regolabili in 4 direzioni	●	●	●
Poggiatesta posteriori regolabili in altezza	●	●	●
Predisposizione gancio traino	●	●	●
Sedile guida regolabile in altezza	●	●	●
Sedile passeggero regolabile in altezza	●	●	●
Sensore crepuscolare	●	●	●
Servosterzo elettrico + volante regolabile in altezza e profondità	●	●	●
Stop & Go (ISG)	●	●	●
Supporto lombare elettrico lato guida a due direzioni	●	●	●
Supporto lombare elettrico lato passeggero a due direzioni	●	●	●
Sensori di parcheggio anteriori e posteriori		●	●
Smart key con start button		●	●
Highway Driving Assist (HDA) (solo DCT)			●
Paddles al volante			●
Portellone posteriore ad apertura intelligente			●
Sedile lato guida regolabile elettricamente con funzione di memoria			●
Smart Cruise Control (SCC) (solo DCT)			●

● Dotazione di serie ○ Dotazione opzionale

Esterni	Business	Special Edition	GT-line
Fari posteriori a LED	●		
Griglia anteriore nera con cornice cromata	●		
Retrovisori in tinta carrozzeria	●		
Cerchi in lega da 18"	●	●	
Linea di cintura satinata	●	●	
Barre longitudinali al tetto	●	●	●
Fari anteriori Full LED	●	●	●
Luci di posizione anteriori a LED	●	●	●
Luci diurne anteriori a LED	●	●	●
Maniglie esterne in tinta carrozzeria	●	●	●
Paraurti in tinta carrozzeria	●	●	●
Retrovisori esterni con indicatori di direzione integrati a LED	●	●	●
Retrovisori esterni ripiegabili elettricamente	●	●	●
Retrovisori esterni riscaldabili e regolabili elettricamente	●	●	●
Griglia anteriore con finiture in dark chrome		●	
Fari posteriori a LED con indicatori di direzione dinamici		●	●
Fari fendinebbia a LED		●	●
Retrovisori esterni in high glossy black		●	●
Vetri posteriori oscurati		●	●
Cerchi in lega da 18" (design GT-line)			●
Griglia anteriore in high glossy black con cornice satinata			●
Linea di cintura satinata scura			●

● Dotazione di serie ○ Dotazione opzionale

Interni	Business	Special Edition	GT-line
Sedili in Kia Tex Classic	●		
Volante rivestito in Kia Tex Premium	●	●	
Aletta parasole lato guida con specchietto di cortesia	●	●	●
Aletta parasole lato passeggero con specchietto di cortesia	●	●	●
Alzacristalli elettrici anteriori e posteriori - funzione auto up/down & safety	●	●	●
Finiture interne in high glossy black	●	●	●
Gancio rete bagagliaio	●	●	●
Luce vano bagagli	●	●	●
Luci di lettura anteriori con vano porta occhiali	●	●	●
Luci di lettura seconda fila	●	●	●
Maniglie interne in vernice silver	●	●	●
Pianale di carico rigido	●	●	●
Pomello del cambio rivestito in Kia Tex Premium	●	●	●
Portabevande anteriore	●	●	●
Sedili posteriori abbattibili e frazionabili con modulo 60:40	●	●	●
Tasca portaoggetti posteriore lato guidatore	●	●	●
Tasca portaoggetti posteriore lato passeggero	●	●	●
Tendalino rigido copribagagliaio	●	●	●
Sedili in Kia Tex Classic (interno in Yuka Steel Gray)		●	
Sedili prima fila riscaldabili			●
Sedili in Kia Tex Classic (design GT-line)			●
Pedaliera in alluminio			●
Volante riscaldabile			●
Volante sportivo rivestito in Kia Tex Premium			●

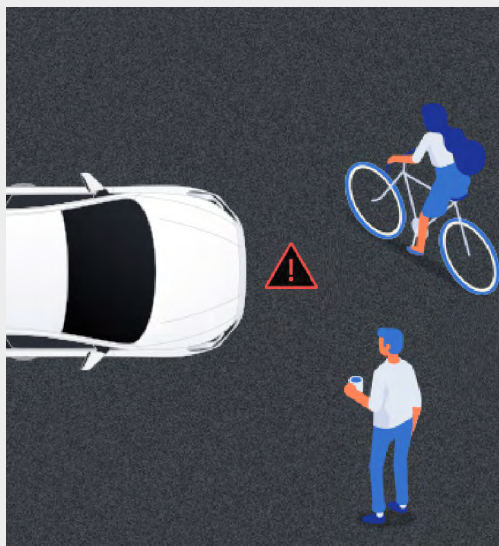
● Dotazione di serie ○ Dotazione opzionale

Multimedia	Business	Special Edition	GT-line
Supervision cluster da 4,2"	●		
Bluetooth con riconoscimento vocale	●	●	●
Comandi audio al volante	●	●	●
Kia Navigation System DAB con schermo touchscreen da 10,25", Apple Car Play/Android Auto	●	●	●
Porta USB anteriore	●	●	●
Porta USB posteriore (solo funzione di ricarica)	●	●	●
Porta USB anteriore (solo funzione di ricarica)	●	●	●
Retrocamera con linee guida dinamiche	●	●	●
Tweeters	●	●	●
Retrovisore interno elettrocromatico		●	●
Sensore pioggia		●	●
Supervision cluster da 12,3"		●	●
Wireless phone charger			●

● Dotazione di serie ○ Dotazione opzionale

Sicurezza	Business	Special Edition	GT-line
Forward Collision Avoidance assist (FCA) vetture, pedoni e ciclisti	●	●	
7 anni di garanzia / 150.000 km (secondo disposizioni della Casa)	●	●	●
ABS, ESC, HAC	●	●	●
Airbag laterali prima fila e a tendina prima e seconda fila	●	●	●
Airbag lato guida e passeggero	●	●	●
Blocco portiere per bambini	●	●	●
Freni a disco anteriori	●	●	●
Freni a disco posteriori	●	●	●
Intelligent Speed Limit Assist (ISLA)	●	●	●
Kit di riparazione pneumatici (ruotino di scorta di serie su GT-line 1.6 T-GDi 150 CV)	●	●	●
Lane Following Assist (LFA)	●	●	●
Driver Attention Warning (DAW)	●	●	●
Lane Keeping Assist (LKA)	●	●	●
High Beam Assist (HBA)	●	●	●
Predisposizione ISOFIX	●	●	●
Sistema di monitoraggio pressione pneumatici (TPMS) con indicazione pressione		●	●
Freni a disco anteriori da 17" (solo 1.6 T-GDi 180 CV)			●
Rear Cross Collision Avoidance Assist (RCCA)			●
SEA (Safe Exit Assist)			●
Blind-spot Collision Avoidance Assist (BCA)			●
Forward Collision Avoidance assist (FCA) vetture, pedoni, ciclisti e funzione svolta (solo DCT)			●

● Dotazione di serie ○ Dotazione opzionale



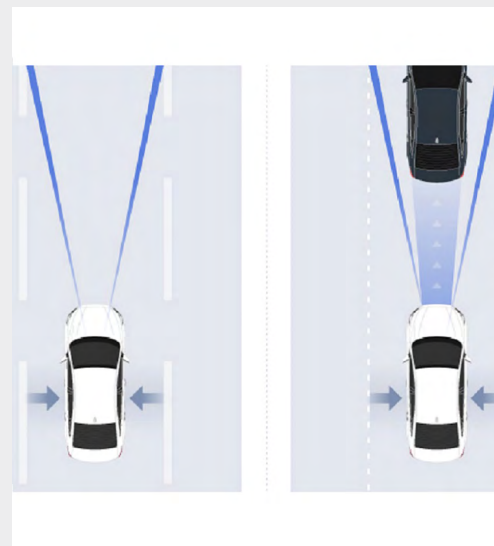
## Forward Collision-Avoidance Assist (FCA)

Il Sistema di assistenza alla frenata d'emergenza (FCA) comprende una telecamera sul parabrezza per rilevare i pericoli imminenti, come i pedoni, i ciclisti o le altre automobili. Quando rileva qualcosa, ti avvisa e frena automaticamente, se necessario, per evitare o attenuare le conseguenze di un incidente.



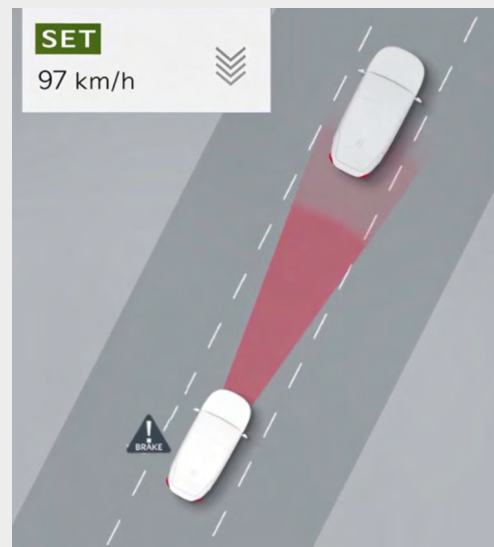
## Smart Cruise Control (SCC)

Usando la telecamera e il radar, l'SCC mantiene la velocità preimpostata e la distanza di sicurezza dal veicolo che precede. Su alcuni modelli il sistema controlla anche l'accelerazione e la decelerazione in modo che la vettura si arresti quando il veicolo davanti a sé si ferma, e riparte quando questo riparte.






## Lane Following Assist (LFA)

Il sistema LFA utilizza la telecamera installata sulla cornice superiore del parabrezza per monitorare le linee di demarcazione della carreggiata in modo da mantenere l'auto al centro della corsia.





## Highway Driving Assist (HDA)

L'Highway Driving Assist, sviluppato appositamente per le strade ad alto scorrimento, mantiene la vettura al centro della carreggiata, controllando la distanza dall'auto che precede. Non solo, perché legge costantemente la segnaletica verticale, suggerendo l'adeguamento del Cruise Control al limite di velocità in vigore.

Interni	Business	Special Edition	GT-line
	Sedili in Kia Tex Classic ●		
	Sedili in Kia Tex Classic (interno in Yuka Steel Gray)	●	
	Sedili in Kia Tex Classic		●

● Dotazione di serie ○ Dotazione opzionale

Cerchi	Business	Special Edition	GT-line
	●	●	
			●

● Dotazione di serie    ○ Dotazione opzionale

Motore e trasmissione	Benzina 1.0 T-GDi	Benzina Mild Hybrid 1.0 T-GDi MHEV DCT	Benzina 1.6 T-GDi DCT7	Benzina 1.6 T-GDi DCT7
Iniezione	Iniezione diretta	Iniezione diretta	Iniezione diretta	Iniezione diretta
N° Cilindri	3	3	4	4
Cilindrata (cm3)	998	998	1.598	1.598
Potenza massima (CV/kW/giri motore)	115/84,6/6.000	115/84,6/6.000	150/110,3/4.500-6.000	180/132,4/6.000
Coppia massima (Nm/giri motore)	200/2.000-3.000	200/2.000-3.000	250/1.500-4.000	265/1.500-4.500
Capacità serbatoio (l)	50	50	50	50
Trasmissione/trazione	MT 6 Marce/2WD	DCT 7 Marce/2WD	DCT 7 Marce/2WD	DCT 7 Marce/2WD

Pesi				
Peso in ordine di marcia (kg)	1.351	1.405	1.419	1.419
Massa complessiva (kg)	1.830	1.890	1.890	1.890

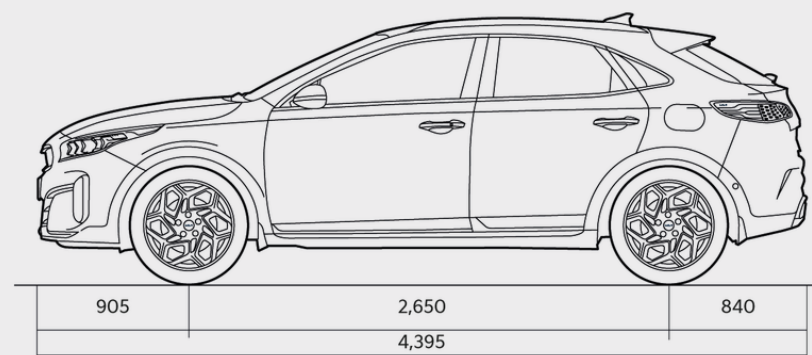
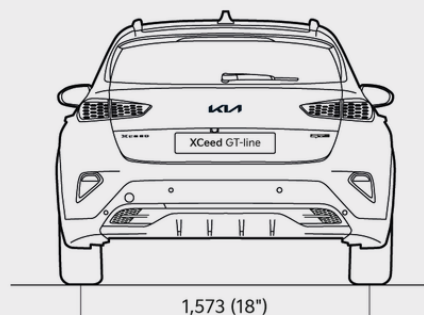

Sospensioni e ammortizzatori	
Anteriori - Posteriori	McPherson - Multi-link

Prestazioni e consumi										
Velocità massima (km/h)			182		182		203		203	
Accelerazione 0-100 km/h (s)			11,7		12,2		9,3		8,5	
Capacità di traino frenata/non frenata (kg)			1.010/500		1.010/300		1.410/600		1.410/600	
			min	max	min	max	min	max	min	max
WLTC	CONSUMI	LOW PHASE (l/100km)	7,499	8,019	7,466	7,269	8,451	8,961	8,451	8,961
		MID PHASE (l/100km)	5,639	6,214	5,394	5,966	6,079	6,547	6,079	6,547
		HIGH PHASE (l/100km)	5,141	5,430	5,176	5,330	5,489	5,869	5,489	5,869
		EX-HIGH PHASE (l/100km)	6,367	6,626	6,506	7,024	6,640	7,030	6,640	7,030
		COMBINATO (l/100km)	5,991	6,359	5,997	6,319	6,412	6,831	6,412	6,831
	EMISSIONI CO2	LOW PHASE (g/km)	169,68	181,44	169,22	164,61	191,88	203,45	191,88	203,45
		MID PHASE (g/km)	127,38	140,41	122,09	134,98	137,94	148,54	137,94	148,54
		HIGH PHASE (g/km)	116,07	122,57	117,13	120,51	124,51	133,13	124,51	133,13
		EX-HIGH PHASE (g/km)	143,94	149,78	147,37	159,03	150,68	159,54	150,68	159,54
		COMBINATO (g/km)	135,40	143,70	135,80	143,00	145,50	155,00	145,50	155,00
Livello emissioni			Euro 6e-bis		Euro 6e-bis		Euro 6e-bis		Euro 6e-bis	

Dimensioni Pneumatici				
Pneumatici	18" Lega	235/45R18	235/45R18	235/45R18

Motore e trasmissione	Benzina 1.0 T-GDi	Benzina Mild Hybrid 1.0 T-GDi MHEV DCT	Benzina 1.6 T-GDi DCT7	Benzina 1.6 T-GDi DCT7
<b>Dimensioni Interne</b>				
Spazio per la testa anteriore/posteriore (mm)		986 / 965		
Spazio per le gambe anteriore/posteriore (mm)		1.073 / 883		
Spazio per le spalle anteriore/posteriore (mm)		1.428 / 1.406		
Spazio per i fianchi anteriore/posteriore (mm)		1.370 / 1.352		
Capacità bagagliaio (min/max) (l)		380 / 1.332		

## Dimensioni Esterne



## Note legali

Il prezzo chiavi in mano si intende IVA 22% e messa su strada (1.150€) incluse. Il prezzo degli optional si intende IVA 22% inclusa.

Il prezzo di listino suggerito è quello in vigore al momento della stipula del contratto. Kia Italia s.r.l. si riserva il diritto di variare il presente listino in qualsiasi momento, senza preavviso.

Tutte le immagini sono mostrate solo a scopo illustrativo e possono non essere conformi alle specifiche locali.

Apple CarPlay™ è un marchio registrato da Apple Inc. Android Auto™ è un marchio registrato da Google Inc.

Garanzia 7 anni o 150.000 km, quale che sia il limite raggiunto prima, con chilometraggio illimitato per i primi 3 anni. Batteria HV (Alto Voltaggio): 8 anni o 160.000 km, quale che sia il limite raggiunto prima, in caso di guasti e per perdite di capacità al di sotto del 70% della capacità originaria della batteria.

La riduzione di capacità della batteria sulle vetture HEV e MHEV non è coperta dalla garanzia. Per minimizzare la possibile riduzione di capacità, consultare il libretto di uso e manutenzione della vettura. Escluso elementi con naturale deperibilità determinata dall'uso e dal tempo come: batteria basso voltaggio 12V/48V (2 anni chilometraggio illimitato), sistemi audio, video, navigazione (3 anni/100.000 km), batteria eCall (3 anni chilometraggio illimitato), componenti consumabili (2 anni chilometraggio illimitato). Vetture immatricolate per finalità professionali e commerciali (es. vettura di piazza vetture a noleggio, car sharing): 7 anni o 150.000 km, quale che sia il limite raggiunto prima, escluso il chilometraggio illimitato per i primi tre anni.

Per ulteriori dettagli relativi ai prodotti visitare il sito [www.kia.com/it](http://www.kia.com/it), per le limitazioni di garanzia visitare il sito [www.kia.com/it/service/vantaggi/7-anni-di-garanzia/](http://www.kia.com/it/service/vantaggi/7-anni-di-garanzia/)

Condizioni valide su ogni vettura Kia venduta dalla Rete Ufficiale di Kia nel territorio della UE. Dettagli, limitazioni e condizioni su [www.kia.com](http://www.kia.com) e nelle Concessionarie.



Movement that inspires