



EV2

18/03/2026



Movement that inspires



	Batteria (kWh)	CV (kW)	Autonomia (km)	Light	Air	Earth	GT-line
Elettrico 	42,2	146,5 (107,8)	308 - 317	26.600 €	29.850 €	34.350 €	
	 61,0	135,2 (99,5)*	413 - 453*			38.350 €	40.850 €

Note:

* Dati omologativi e specifiche tecniche non ancora definitive e al momento non note a Kia Italia s.r.l. Non appena definiti, Kia Italia srl provvederà a darne notizia tramite la propria rete commerciale e i propri canali ufficiali.



Pacchetti	Light	Air	Earth	GT-line
Pompa di calore		1000 €		
OBC da 22 kW con tecnologia V2L e V2G			1.200 €	1.200 €
Tetto panoramico apribile elettricamente				750 €

Gratuito



Vanilla Blossom (L3Y)
(*)

Solido 750 €



Cassa White (WD)
(*)



Frost Blue (EBU)



Morning Haze (DM8)



Black Pearl (1K)
(*)



Wolf Grey (WAF)

Metallizzato 750 €



Magma Red (ARD)



Penta Metal (H8G)

Perlato 900 €



Deluxe White (HW2)

Matte 1600 €




Ivory Silver Matte (IS4)

Note: Tutte le vernici solide, metallizzate e perlato sono gratuite per le versioni Earth e GT-line.
* Non disponibile su allestimento GT-line.

Light



Fari anteriori Full LED
(tecnologia a riflessione)




Sedili in Kia Tex Essential



Supervision cluster da 12,3"



Smart key con start button



Smart Cruise Control 2 (SCC2)



Lane Following Assist 2 (LFA2)

Air



Cerchi in lega da 16"



Retrovisori esterni ripiegabili elettricamente



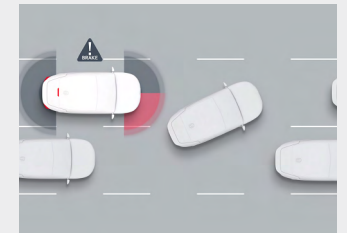
Climatizzatore automatico bi-zona



Kia Navigation System DAB con schermo touchscreen da 12,3", Apple Car Play/Android Auto



Sedili posteriori abbattibili e frazionabili con modulo 60:40



Highway Driving Assist 2 (HDA2)

Earth



Cerchi in lega da 18"



Vetri posteriori oscurati



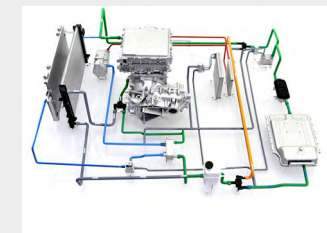
Sedili prima fila riscaldabili



Sistema audio premium Harman Kardon®



V2L interno




Pompa di calore

GT-line



Cerchi in lega da 19"



Sedili in Kia Tex Signature



Sedili prima fila ventilati



Surround view monitor (SVM)



Mood lamps



Connettore V2L esterno

Comfort	Light	Air	Earth	GT-line
Cavo di ricarica Tipo 2	●	●	●	●
Bracciolo anteriore scorrevole con vano portaoggetti	●	●	●	●
Climatizzatore automatico bi-zona (monozona su Light)	●	●	●	●
Freno di stazionamento elettronico (EPB)	●	●	●	●
Paddles al volante	●	●	●	●
Poggiatesta anteriori regolabili in 4 direzioni	●	●	●	●
Predisposizione gancio traino	●	●	●	●
Riscaldatore supplementare abitacolo (PTC)	●	●	●	●
Sedile guida regolabile in altezza	●	●	●	●
Sensori di parcheggio anteriori e posteriori	●	●	●	●
Servosterzo elettrico + volante regolabile in altezza e profondità	●	●	●	●
Smart Cruise Control 2 (SCC2)	●	●	●	●
Smart key con start button	●	●	●	●
Highway Driving Assist 2 (HDA2)		●	●	●
Poggiatesta posteriori regolabili in altezza		●	●	●
Sistema di preriscaldamento batteria intelligente		●	●	●
Sedile lato guida regolabile elettricamente			●	
Frunk da 15 litri			●	●
Pompa di calore			●	●
Sedile passeggero regolabile in altezza			●	●
Supporto lombare elettrico lato guida			●	●
Tecnologia V2L e V2G			●	●
V2L interno			●	●
Connettore V2L esterno				●
Digital Key 2.0				●
Remote Smart Parking Assist (RSPA) (Entry)				●
Sedile lato guida regolabile elettricamente con funzione di memoria				●

● Dotazione di serie ○ Dotazione opzionale

Esterni	Light	Air	Earth	GT-line
Cerchi in acciaio da 16" e copricerchi integrati	●			
Maniglie esterne a scomparsa	●	●		
Fari anteriori Full LED (tecnologia a riflessione)	●	●	●	●
Fari posteriori a LED	●	●	●	●
Luci di posizione anteriori a LED	●	●	●	●
Luci diurne anteriori a LED	●	●	●	●
Maniglie esterne in tinta carrozzeria	●	●	●	●
Paraurti in tinta carrozzeria	●	●	●	●
Retrovisori esterni con indicatori di direzione integrati a LED	●	●	●	●
Retrovisori esterni riscaldabili e regolabili elettricamente	●	●	●	●
Cerchi in lega da 16"		●		
Barre longitudinali al tetto		●	●	●
Retrovisori esterni ripiegabili elettricamente		●	●	●
Cerchi in lega da 18"			●	
Vernice metallizzata o perlata			●	●
Maniglie esterne a scomparsa ad apertura automatica			●	●
Vetri posteriori oscurati			●	●
Cerchi in lega da 19"				●
Dynamic Welcome Lights				●

● Dotazione di serie ○ Dotazione opzionale

Interni	Light	Air	Earth	GT-line
Omologazione 4 posti	●			
Alzacristalli elettrici anteriori e posteriori	●			
Luce vano bagagli	●	●		
Luci di lettura seconda fila	●	●		
Volante a due razze in Kia Tex Premium	●	●	●	
Sedili in Kia Tex Essential	●	●	●	
Aletta parasole lato guida e lato passeggero con specchietto di cortesia	●	●	●	●
Finiture interne in vernice silver	●	●	●	●
Gancio rete bagagliaio	●	●	●	●
Pianale di carico rigido	●	●	●	●
Portabevande anteriore	●	●	●	●
Sedili posteriori abbattibili e frazionabili con modulo 60:40	●	●	●	●
Alzacristalli elettrici anteriori e posteriori - funzione auto up/down & safety lato guida		●		
Alette parasole con illuminazione (a LED su Earth e GT-line)		●	●	●
Alzacristalli elettrici anteriori e posteriori - funzione auto up/down & safety anteriori			●	●
Bocchette di aerazione posteriori			●	●
Luce vano bagagli a LED			●	●
Luci di lettura anteriori LED			●	●
Luci di lettura seconda fila LED			●	●
Sedili prima fila riscaldabili			●	●
Volante riscaldabile			●	●
Volante sportivo rivestito in Kia Tex Premium				●
Mood lamps				●
Pedaliera in alluminio				●
Sedili in Kia Tex Signature				●
Sedili prima fila ventilati				●

● Dotazione di serie ○ Dotazione opzionale

Multimedia	Light	Air	Earth	GT-line
Schermo multimediale touchscreen da 12,3", Apple Car Play/Android Auto	●			
2 porte USB posteriori (solo funzione di ricarica)	●	●	●	
2 porte USB anteriori	●	●	●	
7 anni di traffico Kia Connect	●	●	●	●
Schermo touchscreen per la gestione della climatizzazione da 5,3"	●	●	●	●
Aggiornamento software vettura Over-the-air (OTA)	●	●	●	●
Bluetooth con riconoscimento vocale	●	●	●	●
Comandi audio al volante	●	●	●	●
Retrocamera con linee guida dinamiche	●	●	●	●
Retrovisore interno elettrocromatico	●	●	●	●
Supervision cluster da 12,3"	●	●	●	●
1 anno di aggiornamenti mappe Over-the-air gratuiti		●	●	●
Kia Navigation System DAB con schermo touchscreen da 12,3", Apple Car Play/Android Auto		●	●	●
Sensore pioggia		●	●	●
Tweeters		●	●	●
Sistema audio premium Harman Kardon®			●	●
2 porte USB posteriori da 100 W (solo funzione di ricarica)				●
2 porte USB anteriori da 100 W				●
Surround view monitor (SVM)				●
Wireless phone charger				●

● Dotazione di serie ○ Dotazione opzionale

Sicurezza	Light	Air	Earth	GT-line
7 anni di garanzia / 150.000 km (secondo disposizioni della Casa)	●	●	●	●
ABS, ESC, HAC, MCBA (Multi-Collision Brake Assist)	●	●	●	●
Airbag centrale tra guida e passeggero	●	●	●	●
Airbag laterali prima fila e a tendina prima e seconda fila	●	●	●	●
Airbag lato guida e passeggero	●	●	●	●
Blind-spot Collision Avoidance Assist (BCA)	●	●	●	●
Blocco portiere per bambini	●	●	●	●
Forward Collision Avoidance Assist (FCA) vetture, pedoni, ciclisti, e funzioni svolta e attraversamento	●	●	●	●
Freni a disco anteriori	●	●	●	●
Freni a disco posteriori	●	●	●	●
Intelligent Speed Limit Assist (ISLA)	●	●	●	●
Kit di riparazione pneumatici	●	●	●	●
Lane Following Assist 2 (LFA2)	●	●	●	●
Lane Keeping Assist (LKA)	●	●	●	●
Predisposizione ISOFIX	●	●	●	●
Sistema di monitoraggio abitacolo con telecamera	●	●	●	●
Sistema di monitoraggio pressione pneumatici (TPMS) con indicazione pressione	●	●	●	●
Blind-spot View Monitor (BVM)				●
Parking Collision Avoidance Assist (PCA)				●

● Dotazione di serie ○ Dotazione opzionale



EV Route Planner

Con l'EV Route Planner ogni viaggio diventa più semplice e sicuro: in un'unica schermata il sistema pianifica automaticamente il percorso migliore in base alla carica e ai consumi previsti, permette di ricevere aggiornamenti sul traffico in tempo reale e trovare facilmente le soste di ricarica più adatte, con dati aggiornati su disponibilità e tempi di ricarica.

Grazie all'integrazione con Kia Charge Plus, incluso per 1 anno, è garantita la certezza di viaggiare con serenità, supportato da connettività intelligente e vantaggi economici concreti sulle tariffe di ricarica.



Digital Key 2.0

La Digital Key 2 fornisce una maggiore sicurezza perché basata su protocolli che prevengono cyberattacchi, e semplifica la vita abilitando l'apertura della porta tramite smartphone e smartwatch, oltre a permettere di condividere la chiave di accesso con altri utenti.



Connected Car new Cockpit (CCnC)

Caratterizzato da un'usabilità digitale massimizzata applicando due display da 12,3" di larghezza e un display a segmenti da 5,3" con grafica unificata, il Connected Car new Cockpit (CCnC) cambierà totalmente l'esperienza d'uso della tua Kia. Il nuovo sistema multimediale permette infatti l'aggiornamento del software Over the air dell'intera vettura e, di conseguenza, permette agli utenti anche di acquistare servizi extra in post vendita come streaming musicale e pacchetto Entertainment direttamente sul Kia Connect Store.



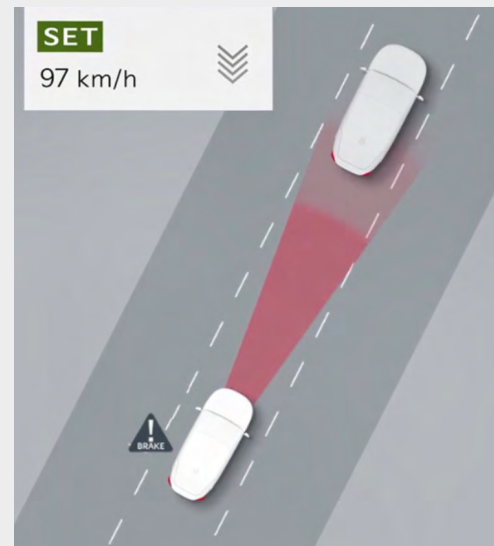
Vehicle-to-Load (V2L)

Con una sorgente di corrente alternata a 220 V si possono alimentare i dispositivi all'interno e all'esterno della vettura. A pieno carico, la funzione Vehicle-to-Device fornisce una potenza di 3,6 kW, sufficiente per alimentare una TV con grande schermo o un condizionatore di medie dimensioni per 24 ore. All'interno è possibile usare la presa alla base del sedile posteriore mentre all'esterno basta collegare il connettore V2L alla presa per la ricarica.



Harman Kardon Premium Sound System

Un sistema audio di altissima qualità, con 8 altoparlanti, amplificatore esterno e tecnologia audio di ultima generazione. Grazie alla tecnologia Clari-Fi™ migliora la qualità dell'audio e regala un suono in alta definizione per un'esperienza d'ascolto davvero immersiva.



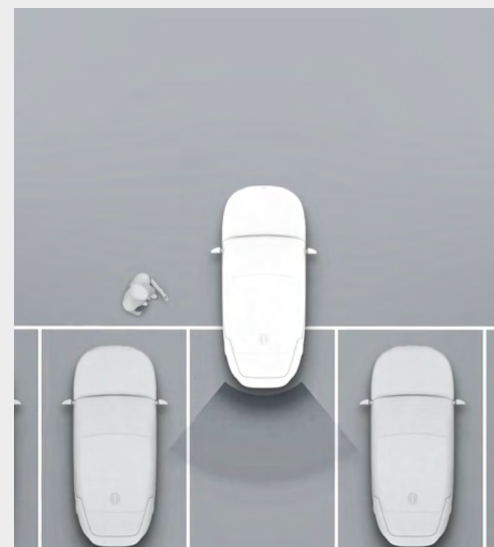
Highway Driving Assist 2 (HDA2)

L'Highway Driving Assist 2, sviluppato appositamente per le strade ad alto scorrimento, mantiene la vettura al centro della carreggiata, controllando la distanza dall'auto che precede. Non solo, perché legge costantemente la segnaletica verticale, suggerendo l'adeguamento del Cruise Control al limite di velocità in vigore. In aggiunta, supporta il guidatore nei cambi di corsia scansionando lo spazio intorno all'auto e spostandola tra una corsia e l'altra al semplice azionamento dell'indicatore di direzione.





Blind Spot View Monitor (BVM)

Progettato per migliorare la visibilità nei coni d'ombra del veicolo, il sistema BVM sfrutta le telecamere laterali per visualizzare sul cruscotto l'immagine della strada nei punti ciechi quando vengono attivati gli indicatori di direzione.







Remote Smart Parking Assist (RSPA-entry)

Il Remote Smart Parking Assist consente al guidatore di muovere l'auto dentro e fuori da un parcheggio perpendicolare azionandolo dall'esterno dell'auto.

Interni	Light	Air	Earth	GT-line
 <p>Sedili in Kia Tex Essential</p>	●	●	●	
 <p>Sedili in Kia Tex Signature</p>				●

● Dotazione di serie ○ Dotazione opzionale

	Cerchi	Light	Air	Earth	GT-line
	Cerchi in acciaio da 16" e copricerchi integrati	●			
	Cerchi in lega da 16"		●		
	Cerchi in lega da 18"			●	
	Cerchi in lega da 19"				●

● Dotazione di serie ○ Dotazione opzionale

Motore	Elettrica	
	42.2 kWh	61 kWh
Trazione	Anteriore	Anteriore
Potenza massima in kW (CV)	107.8 (146.5)	99.5 (135.2)
Potenza 30 min. (kW)	35,9	ND
Coppia massima (Nm)		250
Velocità massima (km/h)		161
Accelerazione 0 - 100 km/h (s)	8.5 - 8.7	9.5 - 9.7
Capacità di traino frenata / non frenata (kg)		750 / 750

Batteria	
Tipologia	LFP
Energia (kWh)	42,2
Capacità (Ah)	118,2
Potenza massima (kW)	123,8
Voltaggio (V)	358
Peso (kg)	319

Ricarica Batteria			
Corrente Alternata (10% - 100%)	Cavo di ricarica d'emergenza con ICCB (230 V / 12 A)	17h 40m	24h 25m
	Cavo Tipo 2 con OBC da 11 kW (22 kW)	4h 5m (2h 35m)	5h 35m (3h)
Corrente Continua (10% - 80%)	Cavo CCS Combo 2	50 kW / 42m	50 kW / 1h 10m
	Cavo CCS Combo 2	350 kW / 29m	350 kW / 30m
Vehicle to Load (kW)		3,68	

Consumo e Autonomia	
Consumi ciclo medio combinato (kWh/100 km)	15.1 - 15.5
Emissioni CO2 (g/km)	0
Autonomia ciclo medio combinato (km)	308 - 317
Autonomia ciclo medio urbano (km)	427 - 435
Livello emissioni	Euro 6e bis


Pesi	
Peso in ordine di marcia (kg)	1625 - 1645
Massa complessiva (kg)	2090

Sospensioni e ammortizzatori	
Anteriori / Posteriori	MacPherson / Ponte torcente

Motore		42.2 kWh	Elettrica		61 kWh
Cerchi e pneumatici					
Dimensioni	16" in acciaio	205/65R16			-
	16" in lega	205/65R16			-
	18" in lega		215/50R18		
	19" in lega				225/45R19

Dimensioni interne		
Spazio per la testa 1a / 2a fila (mm)		1020 / 973
Spazio per le gambe 1a / 2a fila (mm)		1056 / 885
Spazio per le spalle 1a / 2a (mm)		1400 / 1385
Spazio per i fianchi 1a / 2a (mm)		1335 / 1311
Capacità bagagliaio (l)	Anteriore	15 (a partire da Earth)
	Posteriore 1a / 2a fila (l)	1201 / 362

Dimensioni esterne



Note legali

Il prezzo chiavi in mano si intende IVA 22% e messa su strada (1250€) incluse. Il prezzo degli optional si intende IVA 22% inclusa, laddove non diversamente specificato.

Il prezzo di listino suggerito è quello in vigore al momento della stipula del contratto. Kia Italia s.r.l. si riserva il diritto di variare il presente listino in qualsiasi momento, senza preavviso.

Tutte le immagini sono mostrate solo a scopo illustrativo e possono non essere conformi alle specifiche locali.

Apple CarPlay™ è un marchio registrato da Apple Inc. Android Auto™ è un marchio registrato da Google Inc.

Sulle vetture dotate di tinta esterna opaca è prevista una procedura specifica per la cura e la manutenzione della vernice al fine di preservarne l'effetto satinato. Tale procedura è riportata nel manuale d'uso e manutenzione dell'auto disponibile sul sito <https://www.kia.com/it/service/after-sales-kia/manuali-manutenzione/>

La velocità e i tempi di ricarica effettivi possono essere condizionati da fattori come la temperatura della batteria e le condizioni atmosferiche. In caso di climi molto rigidi o molto caldi la velocità di ricarica potrebbe essere ridotta per preservare la salute della batteria.

Garanzia 7 anni o 150.000 Km, quale che sia il limite raggiunto prima, con chilometraggio illimitato per i primi 3 anni. Batteria HV (Alto Voltaggio): 8 anni o 160.000 km, quale che sia il limite raggiunto prima, in caso di guasti e per perdite di capacità al di sotto del 70% della capacità originaria della batteria. La riduzione di capacità della batteria sulle vetture HEV e MHEV non è coperta dalla garanzia. Per minimizzare la possibile riduzione di capacità, consultare il libretto di uso e manutenzione della vettura. Escluso elementi con naturale deperibilità determinata dall'uso e dal tempo come: batteria basso voltaggio 12V/48V (2 anni chilometraggio illimitato), sistemi audio, video, navigazione (3 anni / 100.000Km), batteria eCall (3 anni chilometraggio illimitato), componenti consumabili (2 anni chilometraggio illimitato). Vetture immatricolate per finalità professionali e commerciali (es. vettura di piazza vetture a noleggio, car sharing): 7 anni o 150.000 Km, quale che sia il limite raggiunto prima, escluso il chilometraggio illimitato per i primi tre anni.

Per ulteriori dettagli relativi ai prodotti visitare il sito www.kia.com/it, per le limitazioni di garanzia visitare il sito www.kia.com/it/service/vantaggi/7-anni-di-garanzia/

Condizioni valide su ogni vettura Kia venduta dalla Rete Ufficiale di Kia nel territorio della UE. Dettagli, limitazioni e condizioni su www.kia.com e nelle Concessionarie.

Dati omologativi e specifiche tecniche non ancora definitive e al momento non note a Kia Italia s.r.l. Non appena definiti, Kia Italia srl provvederà a darne notizia tramite la propria rete commerciale e i propri canali ufficiali.



Movement that inspires